



GB Instruction Manual for LED Night Light

FR Manuel d'instructions pour Veilleuse à LED avec détecteur crépusculaire

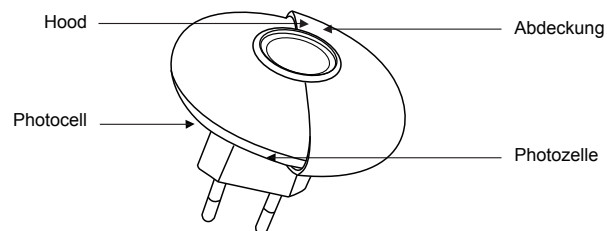
GB LED Night Light

Code: 7018

A. Description

1. Lighting at night.
2. The product has the characteristic of small power, low consumption, compact volume and high security.

B. Diagram



C. Instruction

1. Turn on the power, put the plug into the socket.
2. Ensure the photocell not be covered by something, so it detects darkness to turn on/off automatically.


D. Safety Precautions

1. ONLY for indoor use.
2. The power rating should be in accordance with the below SPECIFICATIONS.
3. Do not clean the product with wet material
4. Do not take apart the product.

E. Specifications

1. Power: 230V, 50HZ
2. Rate: 0.4W

Correct disposal of the products

 Within the European Union, this symbol indicates that the products must not be disposed in the household waste. Devices contain valuable recyclable materials that should be recycled for reuse and uncontrolled waste disposal may cause harm to the environment and human health. Please dispose the old products via suitable collection systems or send the unit to the office where you bought it. This will make the product recycling.

DE Bedienungsanleitung für LED-Nachtlicht

HU Használati Útmutató jszakai fény alkonykapcsolóval

DE LED-Nachtlicht

Code: 7018

A. Produktbeschreibung

1. LED Nachtlicht; schaltet sich bei Dunkelheit ein.
2. Das Produkt zeichnet sich durch geringe Spannung, geringen Stromverbrauch, kompaktes Volumen und hohe Sicherheit aus.

B. Bildliche Darstellung

C. Bedienungsanleitung

1. Stecken Sie das Gerät in die Steckdose.
2. Stellen Sie sicher, dass die Photozelle nicht verdeckt wird, so dass sie Dunkelheit erkennt, um sich automatisch an- und auszuschalten.
3. Verschieben Sie die Abdeckung um die Photozelle zu verdecken; das Licht schaltet sich ein.

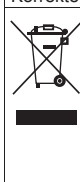
D. Sicherheit

1. Nur zur Verwendung in Innenräumen geeignet.
2. Die elektrische Spannung sollte mit den nachstehenden technischen Daten übereinstimmen.
3. Reinigen Sie das Gerät nur mit einem trockenen Tuch; keine Chemikalien verwenden.
4. Führen Sie keine selbständigen Reparaturen an dem Gerät durch und öffnen Sie es nicht.

E. Technische Daten

1. Spannung: 230 V~, 50 Hz
2. Stärke Nachtlicht 0,4 W

Korrekta Entsorgung dieses Produkts

 Innerhalb der EU weist dieses Symbol darauf hin, dass dieses Produkt nicht über den Hausmüll entsorgt werden darf. Altgeräteeinheiten wertvolle recyclingfähige Materialien, die einer Wiederverwertung zugeführt werden sollten und um der Umwelt bzw. der menschlichen Gesundheit nicht durch unkontrollierte Müllbeseitigung zu schaden. Bitte entsorgen Sie Altgeräte deshalb über geeignete Sammelsysteme oder senden Sie das Gerät zur Entsorgung an die Stelle, bei der Sie es gekauft haben. Diese wird dann das Gerät der stofflichen Verwertung zuführen.



GB Instruction Manual for LED Night Light

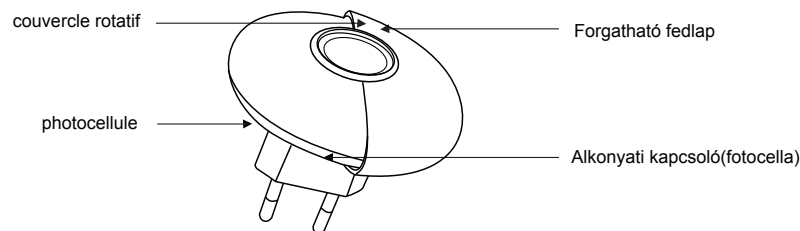
FR Manuel d'instructions pour Veilleuse à LED avec détecteur crépusculaire

FR Veilleuse à LED avec détecteur crépusculaire Code: 7018

A. Description

1. La lumière s'allume dans la nuit.
2. Ce produit se caractérise par faible énergie, faible consommation, taille compacte et grande sécurité.

B. Diagramme



C. Instruction

1. Branchez la prise à une alimentation électrique murale.
2. Assurez-vous que la cellule photoélectrique n'est pas couverte par un objet, de sorte qu'il détecte l'obscurité pour s'allumer / s'éteindre automatiquement.


D. Précautions de sécurité

1. Ce produit est conçu pour une utilisation en intérieur UNIQUEMENT.
2. Assurez-vous que votre tension domestique correspond à la tension indiquée sur la fiche signalétique du produit.
3. Ne nettoyez pas le produit avec des matériaux mouillés.
4. Ne démontez pas le produit.

E. Spécifications

Tension secteur: 230V~, 50Hz, 0.4W, Class II

Recyclage

 Ce signe indique que le produit ne doit pas être jeté avec les ordures ménagères. Pour protéger l'environnement ou la santé des gens, veuillez le recycler de façon responsable afin de soutenir le recyclage durable des matières premières. Portez le produit dans un centre de collecte pour appareils électriques hors d'usage ou contactez le distributeur où vous avez acheté le produit. Il pourra reprendre le produit pour le recyclage.



Importőr: EverFlourish Europe GmbH
Robert-Koch-Str. 4, D-66299 Friedrichsthal
everflourish-hungary.hu

DE Bedienungsanleitung für LED-Nachtlicht

HU Használati Útmutató jszakai fény alkonykapcsolóval

HU Éjszakai fény alkonykapcsolóval Code: 7018

A. Leírás

1. Éjszakai fény-csak beltéri használatra
2. A termék kis mérete, alacsony fogyasztása és erős fénye miatt, alkalmas éjszakai tájékozódó fény használatára.

B. Kép

C. Használati útmutató

1. Helyezze az éjszakai fényt, egy arra alkalmas dugaszoló aljzatba.
2. Ügyeljen rá, hogy az alkonyati kapcsolót ne takarja le semmi, mert akkor nappal is be fog kapcsolni.
3. A forgatható fedlapot a fotocella elé forgatva az éjszakai fény bármikor bekapcsolható.


D. Biztonsági előírások

1. Csak beltéri, száraz helységben történő használatra.
2. A névleges feszültség ne haladja meg a technikai adatban szereplő értéket.
3. A terméket NE tisztítsa nedves ruhával.
4. NE szerelje szét a terméket, nem tartalmaz cserélhető alkatrészt.
5. A termék nem játékszer, ne emedje gyermekét játszani vele.

E. Technikai adatok

Feszültség: 230V~ 50Hz,
Max: 0,4W
Érintésvédelmi osztály: Class II

Megfelelő ártalmatlanítása termékek

 Az Európai Unió területén a fenti szimbólum azt jelenti, hogy az elektronikai termékeket nem lehet a háztartási hulladék közé elhelyezni. Az elektronikai termékek értékes, újrahasznosítható anyagokat tartalmaznak, ezen kívül a környezetre, illetve az élőlényekre is veszélyes anyagokat tartalmazhatnak. Ezért fontos az elektronikai hulladékok, háztartási hulladékoktól külön történő kezelése. Az elektronikai hulladékokat az erre kijelölt helyen adja le, vagy juttassa vissza a forgalmazóhoz.